

Scherenhebebühne

X30 Zylinderwechsel

Inhaltsverzeichnis

Seite

1.1 Hubschlitten berührt beim Herunterfahren den Hubschlitten _____	2-4
---	-----


1.1 Hubschlitten berührt beim Herunterfahren den Hubschlitten

HINWEIS!

Das Aushebeln vom Zylinder funktioniert nur bei Modellen mit Ölablass. Es muss ca. 1 Liter Öl abgelassen werden bevor man den Zylinder so ausrichten kann, dass der Bolzen demontiert werden kann.

Schritt 1:

Fahren Sie die Bühne nach oben.



Schritt 2:

Klemmen Sie eine Palette unter die Plattformen.



Schritt 3:

Fahren Sie die Hebebühne soweit runter bis die Plattformen sicher auf der Palette aufliegen.



Schritt 4:
Aushebeln des Zylinders




Schritt 5:
Entfernen Sie die Schutzringe.





Schritt 6:

Klopfen Sie vorsichtig den Bolzen heraus.



Schritt 7:

Splint oder Bolzen entfrenen



Schritt 8:

Entfernen Sie den Hydraulik- und Druckluftschlauch.

